



**RODAMIENTOS DE BOLAS DE RANURA PROFUNDA DE TIMKEN®**

# ÍNDICE DEL CATÁLOGO DE RODAMIENTOS DE BOLAS DE RANURA PROFUNDA

## RODAMIENTOS DE BOLAS DE RANURA PROFUNDA

Gama de rodamientos de bolas de ranura profunda .....	1
Gama de tamaños de rodamientos .....	1
Serie 6000 estándar .....	2
Serie 61000 con sección ligera .....	6
Serie 16000 estrecho .....	8
Series 62000-63000 ancho.....	9
Serie 600 miniatura y extra pequeño .....	10

## INGENIERÍA

Sellos y protecciones de rodamientos .....	11
Tolerancias de rodamientos de bolas de ranura profunda .....	12
Lubricación.....	12
Práctica de montaje.....	13

## ADVERTENCIAS

## NOMENCLATURA

62 05 M - ZZ - C3

### Código de serie

6	– extrapequeño
618	– extra-ultraligero
619	– ultraligero
161	– extra-extraligero
60	– extraligero
62	– ligero
63	– medio
64	– pesado
160	– tipo delgado, extraligero
620	– tipo ligero, ancho
623	– extramedio ancho
630	– tipo medio, ancho

### Sufijos comunes

M	– jaula de latón
MA	– jaula de bronce guiada en anillo exterior
MB	– jaula de bronce guiada en anillo interior
TN1	– jaula de polímero
H	– rodamiento de acero inoxidable

### Juego interno

C2	– ajustado
C0/sin sufijo	– normal
C3	– holgado
C4	– extraholgado
C5	– extra-extraholgado

### Código del diámetro interior

00	– 10 mm
01	– 12 mm
02	– 15 mm
03	– 17 mm
04 y más:	diámetro interior (mm) = código x 5

### Cierres y características

Z	– una placa de protección
ZZ	– dos placas de protección
RS	– un sello de contacto
2RS	– dos sellos de contacto
RZ	– un sello sin contacto
2RZ	– dos sellos sin contacto
NR	– anillo elástico
N	– ranura para anillo elástico

Fig. 1. Nomenclatura de rodamientos de bolas de ranura profunda.

## GAMA DE RODAMIENTOS DE BOLAS DE RANURA PROFUNDA

Los rodamientos de bolas de ranura profunda están disponibles en diferentes tamaños. Este tipo de rodamiento admite carga radial y un pequeño grado de carga axial en ambas direcciones simultáneamente. Los rodamientos de bolas de ranura profunda tienen gran reconocimiento debido a su versatilidad, rentabilidad y capacidad de funcionamiento a altas velocidades.

Timken ofrece rodamientos de bolas de ranura profunda en una amplia variedad de tamaños y configuraciones. Los tamaños ofertados son variados; con diámetros interiores de 3 mm a 400 mm y diámetros exteriores con un máximo de 600 mm.

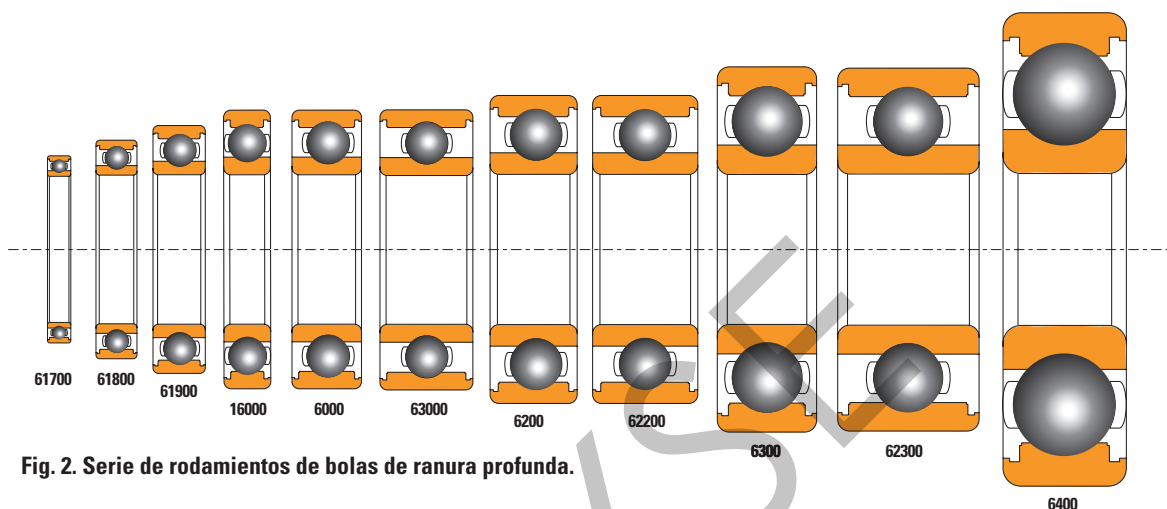


Fig. 2. Serie de rodamientos de bolas de ranura profunda.

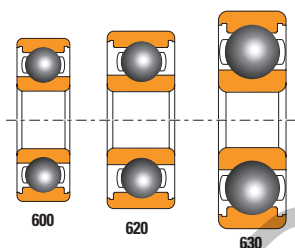


Fig. 3. Serie de rodamientos de bolas de ranura profunda tamaño miniatura y extra pequeño de Timken.

## CONFIGURACIONES

Hay varias series de rodamientos de bolas de ranura profunda que han sido estandarizados por los fabricantes de rodamientos. Las dimensiones periféricas para los rodamientos métricos estándar se incluyen en los planos generales, tal y como se especifica en la norma ISO 15:2017 (Organización Internacional de Normalización) para rodamientos radiales.

La oferta de Timken incluye construcciones estándar, con sección ligera, estrechas, anchas, extra pequeñas y en miniatura. Todas ellas se ofertan en varias configuraciones, incluidas las siguientes:

- Diseño básico abierto
- Con protecciones
- Con sellos de contacto
- Con sellos sin contacto
- Con una sola ranura para anillo elástico
- Con un anillo elástico en el diámetro exterior del anillo exterior.

Las configuraciones pueden variar en función de las series y/o tamaños de los rodamientos. Los detalles se incluyen en las tablas de productos que aparecen en las páginas 2-7.

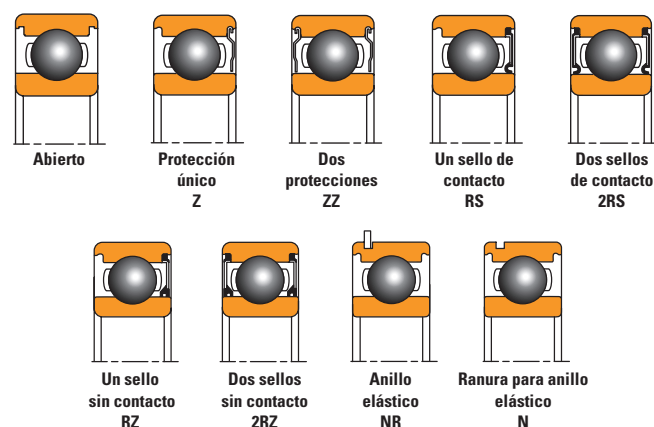


Fig. 4. Variantes de los rodamientos de bolas de ranura profunda.

### SERIE 6000 ESTÁNDAR

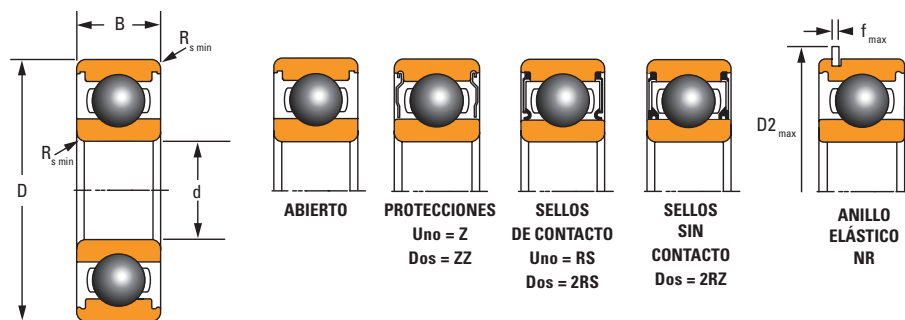


TABLA 1. Serie 6000

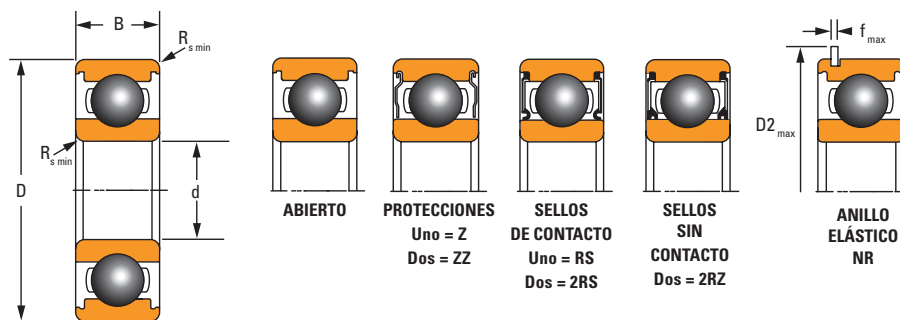
Rodamiento n,º							Dimensiones periféricas						Índices de carga		Velocidad de referencia térmica		
Descripción	Características						Diámetro interior	Diámetro exterior	Ancho	Radio			Dinámico	Estático	Grasa	Aceite	Peso
							d	D	B	R <sub>s min</sub>	D2 <sub>max</sub>	f <sub>max</sub>					
	Z	ZZ	RS	2RS	2RZ	NR	mm	mm	mm	mm	mm	mm	kN	kN	RPM	RPM	kg
6000	•	•	•	•	•	•	10	26	8	0,3	29,2	0,70	4,60	2,00	26000	38000	0,020
6200	•	•	•	•		•	10	30	9	0,6	34,7	1,12	5,10	2,40	22000	32000	0,030
6300	•	•	•	•		•	10	35	11	0,6	39,7	1,12	8,10	3,50	20000	29000	0,050
6001	•	•	•	•		•	12	28	8	0,3	30,8	0,85	5,10	2,40	23000	33000	0,020
6201	•	•	•	•	•	•	12	32	10	0,6	36,7	1,12	6,80	3,00	21000	30000	0,040
6301	•	•	•	•		•	12	37	12	1,0	41,3	1,12	9,70	4,20	19000	27000	0,060
6002	•	•	•	•		•	15	32	9	0,3	36,7	1,12	5,60	2,80	20000	30000	0,030
6202	•	•	•	•	•	•	15	35	11	0,6	39,7	1,12	7,60	3,70	19000	28000	0,050
6302	•	•	•	•	•	•	15	42	13	1,0	46,3	1,12	11,40	5,40	16000	24000	0,080
6003	•	•	•	•			17	35	10	0,3	39,7	1,12	6,00	3,30	19000	28000	0,040
6203	•	•	•	•	•	•	17	40	12	0,6	44,6	1,12	9,60	4,80	17000	25000	0,070
6303	•	•	•	•	•	•	17	47	14	1,0	52,7	1,12	13,60	6,60	15000	22000	0,120
6004	•	•	•	•	•	•	20	42	12	0,6	46,3	1,12	9,40	5,00	17000	25000	0,070
6204	•	•	•	•	•	•	20	47	14	1,0	52,7	1,12	12,80	6,60	15000	22000	0,100
6304	•	•	•	•	•	•	20	52	15	1,1	57,9	1,12	15,90	7,80	13000	20000	0,140
6005	•	•	•	•	•	•	25	47	12	0,6	52,7	1,12	10,10	5,80	14000	21000	0,080
6205	•	•	•	•	•	•	25	52	15	1,0	57,9	1,12	14,00	7,90	14000	20000	0,130
6305	•	•	•	•		•	25	62	17	1,1	67,7	1,70	20,60	11,20	12000	17000	0,220
6405						•	25	80	21	1,5	86,6	1,70	36,10	18,80	10000	15000	0,530
6006	•	•	•	•	•	•	30	55	13	1,0	60,7	1,12	13,20	8,30	12000	18000	0,110
6206	•	•	•	•	•	•	30	62	16	1,0	67,7	1,70	19,50	11,30	11000	16000	0,200
6306	•	•	•	•	•	•	30	72	19	1,1	78,6	1,70	26,60	15,00	10000	15000	0,350
6406						•	30	90	23	1,5	96,5	2,46	47,30	24,50	9300	13000	0,740
6007	•	•	•	•	•	•	35	62	14	1,0	67,7	1,70	15,90	10,30	11000	16000	0,150
6207	•	•	•	•	•	•	35	72	17	1,1	78,6	1,70	25,70	15,30	10000	14000	0,290
6307	•	•	•	•	•	•	35	80	21	1,5	86,6	1,70	33,40	19,20	9300	13000	0,450
6307MB							35	80	21	1,5	-	-	33,40	19,20	9300	13000	0,550
6407							35	100	25	1,5	-	-	55,50	29,40	8500	12000	0,950
6008	•	•	•	•	•	•	40	68	15	1,0	74,6	1,70	16,80	11,50	10000	15000	0,190
6208	•	•	•	•	•	•	40	80	18	1,1	86,6	1,70	29,50	18,10	8800	13000	0,370
6308	•	•	•	•	•	•	40	90	23	1,5	96,5	2,46	40,70	24,00	8500	12000	0,640
6408						•	40	110	27	2,0	116,6	2,46	63,70	34,60	7800	11000	1,250
6009	•	•	•	•	•	•	45	75	16	1,0	81,6	1,70	19,90	14,00	9200	13000	0,230
6209	•	•	•	•		•	45	85	19	1,1	91,6	1,70	31,20	20,30	8200	12000	0,420
6309	•	•	•	•	•	•	45	100	25	1,5	106,5	2,46	48,80	29,30	7800	11000	0,840
6309MB				•			45	100	25	1,5	-	-	48,80	29,30	7800	11000	1,025
6409						•	45	120	29	2,0	129,7	2,82	77,20	45,20	7200	10000	1,550
6010	•	•	•	•	•	•	50	80	16	1,0	86,6	1,70	21,80	16,50	8300	12000	0,250
6210	•	•	•	•	•	•	50	90	20	1,1	96,5	2,46	35,00	23,20	7700	11000	0,460
6310	•	•	•	•		•	50	110	27	2,0	116,6	2,46	57,50	35,30	7200	10000	1,050
6310MB							50	110	27	2,0	-	-	57,50	35,30	7200	10000	1,260
6410							50	130	31	2,1	-	-	83,10	49,40	6800	9700	1,900
6011	•	•	•	•		•	55	90	18	1,1	96,5	2,46	28,30	22,40	7800	11000	0,360
6211	•	•	•	•		•	55	100	21	1,5	106,5	2,46	43,40	29,20	7000	10000	0,610

Los índices de velocidad son para rodamientos sin retenes.  
Para rodamientos con retenes se recomienda usar 50 – 60% de los valores publicados.

Continúa en la página siguiente.

# SERIE 6000 ESTÁNDAR

— continuación



Continuación de la Tabla 1.

Rodamiento n, <sup>o</sup>							Dimensiones periféricas						Índices de carga		Velocidad de referencia térmica			
Descripción	Características						Diámetro interior	Diámetro exterior	Ancho	Radio				Dinámico	Estático	Grasa	Aceite	Peso
							d	D	B	R <sub>s min</sub>	D2 <sub>max</sub>	f <sub>max</sub>	C <sub>r</sub>	C <sub>0r</sub>				
	Z	ZZ	RS	2RS	2RZ	NR	mm	mm	mm	mm	mm	mm	kN	kN	RPM	RPM	kg	
6211MB							55	100	21	1,5	-	-	43,40	29,20	7000	10000	0,724	
6311	•	•	•	•	•	•	55	120	29	2,0	129,7	2,82	71,50	44,60	6700	10000	1,350	
6311MB							55	120	29	2,0	-	-	71,50	44,60	6700	10000	1,642	
6411						•	55	140	33	2,1	149,7	2,82	100,70	62,40	6300	9100	2,300	
6012	•	•	•	•	•	•	60	95	18	1,1	101,6	2,46	29,50	22,70	7200	10000	0,390	
6212	•	•	•	•		•	60	110	22	1,5	116,6	2,46	47,80	32,90	6500	9300	0,780	
6212MB							60	110	22	1,5	-	-	47,80	32,90	6500	9300	0,932	
6312	•	•	•	•		•	60	130	31	2,1	139,7	2,82	81,80	51,80	6400	9100	1,700	
6312MB							60	130	31	2,1	-	-	81,80	51,80	6400	9100	2,141	
6412				•			60	150	35	2,1	-	-	109,00	70,10	6000	8600	2,730	
6013	•	•	•	•		•	65	100	18	1,1	106,5	2,46	30,50	23,50	6700	9700	0,430	
6213	•	•	•	•		•	65	120	23	1,5	129,7	2,82	57,20	40,00	6000	8600	0,990	
6213MB							65	120	23	1,5	-	-	57,20	40,00	6000	8600	1,218	
6313	•	•	•	•		•	65	140	33	2,1	149,7	2,82	92,60	59,70	6000	8600	2,100	
6313MB							65	140	33	2,1	-	-	92,60	59,70	6000	8600	2,539	
6413							65	160	37	2,1	-	-	118,00	78,60	5700	8200	3,300	
6014	•	•	•	•	•	•	70	110	20	1,1	116,6	2,46	38,60	30,40	6400	9300	0,570	
6214	•	•	•	•	•	•	70	125	24	1,5	134,7	2,82	60,80	44,00	5700	8300	1,100	
6314	•	•	•	•		•	70	150	35	2,1	159,7	2,82	104,00	68,00	5700	8200	2,500	
6314MB							70	150	35	2,1	-	-	104,00	68,00	5700	8200	3,172	
6015	•	•	•	•		•	75	115	20	1,1	121,6	2,46	40,10	33,10	6000	8700	0,600	
6015MB							75	115	20	1,1	-	-	40,10	33,10	6000	8700	0,636	
6215	•	•	•	•		•	75	130	25	1,5	139,7	2,82	66,10	49,30	5500	7900	1,200	
6315	•	•	•	•		•	75	160	37	2,1	169,7	2,82	113,40	76,50	5400	7800	3,000	
6016	•	•	•	•	•	•	80	125	22	1,1	134,7	2,82	47,50	39,80	5800	8400	0,820	
6016MB							80	125	22	1,1	-	-	47,50	39,80	5800	8400	0,999	
6216	•	•	•	•		•	80	140	26	2,0	149,7	2,82	72,70	53,00	5200	7500	1,400	
6216MB							80	140	26	2,0	-	-	72,70	53,00	5200	7500	1,678	
6316	•	•	•	•			80	170	39	2,1	-	-	123,00	86,50	5200	7500	3,600	
6316MB							80	170	39	2,1	-	-	123,00	86,50	5200	7500	4,480	
6017	•	•	•	•		•	85	130	22	1,1	139,7	2,82	52,80	44,50	5400	7900	0,850	
6017MB							85	130	22	1,1	-	-	52,80	44,50	5400	7900	1,064	
6217	•	•	•	•			85	150	28	2,0	-	-	83,20	63,80	5000	7200	1,800	
6217MB							85	150	28	2,0	-	-	83,20	63,80	5000	7200	2,175	
6317	•	•	•	•		•	85	180	41	3,0	192,9	3,10	132,70	96,50	5000	7200	4,250	
6317MB							85	180	41	3,0	-	-	132,70	96,50	5000	7200	5,298	
6018	•	•	•	•		•	90	140	24	1,5	149,7	2,82	58,00	50,60	5300	7600	1,120	
6218	•	•	•	•		•	90	160	30	2,0	169,7	2,82	96,00	71,50	4800	6900	2,150	
6218MB							90	160	30	2,0	-	-	96,00	71,50	4800	6900	2,230	
6318	•	•	•	•			90	190	43	3,0	-	-	142,60	107,20	4800	6900	4,900	
6318MB							90	190	43	3,0	-	-	142,60	107,20	4800	6900	6,129	
6019	•	•	•	•			95	145	24	1,5	-	-	60,50	51,00	5000	7300	1,180	
6219	•	•	•	•			95	170	32	2,1	-	-	109,00	82,00	4700	6700	2,600	
6219MB							95	170	32	2,1	-	-	109,00	82,00	4700	6700	3,167	

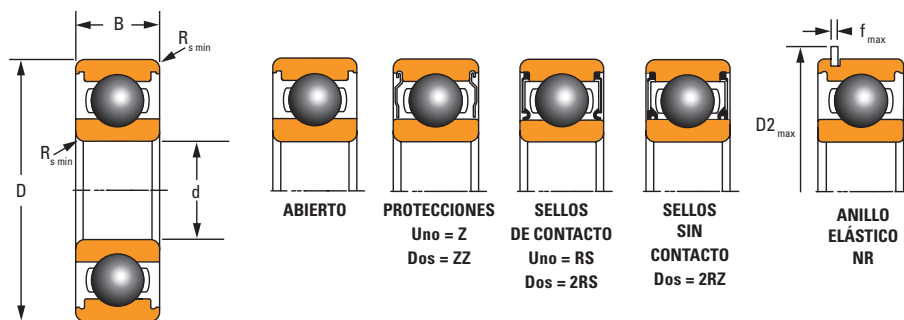
Los índices de velocidad son para rodamientos sin retenes.

Para rodamientos con retenes se recomienda usar 50 – 60% de los valores publicados.

Continúa en la página siguiente.

### SERIE 6000 ESTÁNDAR

– continuación



Continuación de la Tabla 1.

Rodamiento n,º							Dimensiones periféricas						Índices de carga		Velocidad de referencia térmica			
Descripción	Características						Diámetro interior	Diámetro exterior	Ancho	Radio				Dinámico	Estático	Grasa	Aceite	Peso
							d	D	B	R <sub>s min</sub>	D2 <sub>max</sub>	f <sub>max</sub>	C <sub>r</sub>	C <sub>0r</sub>				
	Z	ZZ	RS	2RS	2RZ	NR	mm	mm	mm	mm	mm	mm	kN	kN	RPM	RPM	kg	
6319	•	•	•	•			95	200	45	3,0	-	-	152,70	118,00	4600	6600	5,750	
6319MB							95	200	45	3,0	-	-	152,70	118,00	4600	6600	7,106	
6020	•	•	•	•		•	100	150	24	1,5	159,7	2,82	60,20	54,20	4800	6900	1,250	
6020MB							100	150	24	1,5	-	-	60,20	54,20	4800	6900	1,466	
6220	•	•	•	•			100	180	34	2,1	-	-	122,00	92,70	4500	6500	3,200	
6220MB							100	180	34	2,1	-	-	122,00	92,70	4500	6500	3,915	
6320	•	•	•	•			100	215	47	3,0	-	-	173,00	140,20	4400	6200	6,980	
6320MB							100	215	47	3,0	-	-	173,00	140,20	4400	6200	8,540	
6021	•	•		•			105	160	26	2,0	-	-	69,20	61,20	4700	6700	1,600	
6021MB							105	160	26	2,0	-	-	69,20	61,20	4700	6700	1,908	
6221		•				•	105	190	36	2,1	202,9	3,10	133,00	105,00	4400	6300	3,710	
6321							105	225	49	3,0	-	-	183,70	153,10	4200	6000	8,110	
6321MB							105	225	49	3,0	-	-	183,70	153,10	4200	6000	9,983	
6022	•	•		•		•	110	170	28	2,0	182,9	3,10	82,00	73,00	4600	6600	1,930	
6022MB							110	170	28	2,0	-	-	82,00	73,00	4600	6600	2,300	
6222	•	•	•	•			110	200	38	2,1	-	-	144,00	117,00	4300	6100	4,440	
6222MB							110	200	38	2,1	-	-	144,00	117,00	4300	6100	5,333	
6322		•	•				110	240	50	3,0	-	-	205,00	178,30	3900	5500	9,480	
6322MB							110	240	50	3,0	-	-	205,00	178,30	3900	5500	11,815	
6024	•	•	•	•		•	120	180	28	2,0	192,9	3,10	88,10	79,30	4200	6100	2,030	
6024MB							120	180	28	2,0	-	-	88,10	79,30	4200	6100	2,500	
6224		•	•	•			120	215	40	2,1	-	-	155,30	131,10	4000	5700	5,160	
6224MB							120	215	40	2,1	-	-	155,30	131,10	4000	5700	6,615	
6324							120	260	55	3,0	-	-	227,60	207,40	3600	5100	12,400	
6324MB							120	260	55	3,0	-	-	227,60	207,40	3600	5100	12,960	
6026		•		•		•	130	200	33	2,0	212,9	3,10	250,90	96,80	4100	5900	3,150	
6026MB							130	200	33	2,0	-	-	250,90	96,80	4100	5900	3,799	
6226		•	•	•			130	230	40	3,0	-	-	165,00	148,00	3700	5200	5,850	
6226MB							130	230	40	3,0	-	-	165,00	148,00	3700	5200	7,540	
6326							130	280	58	4,0	-	-	250,90	238,70	3300	4600	15,300	
6326MB							130	280	58	4,0	-	-	250,90	238,70	3300	4600	18,150	
6028		•		•			140	210	33	2,0	-	-	274,00	101,80	3800	5600	3,500	
6028MB							140	210	33	2,0	-	-	274,00	101,80	3800	5600	4,275	
6228			•				140	250	42	3,0	-	-	166,00	150,00	3400	4900	7,450	
6228MB							140	250	42	3,0	-	-	166,00	150,00	3400	4900	8,460	
6328							140	300	62	4,0	-	-	253,00	254,00	3100	4300	18,500	
6328MB							140	300	62	4,0	-	-	253,00	254,00	3100	4300	22,980	
6030		•		•			150	225	35	2,1	-	-	131,70	124,50	3600	5200	4,900	
6030MB							150	225	35	2,1	-	-	131,70	124,50	3600	5200	4,960	
6230							150	270	45	3,0	-	-	176,00	168,00	3200	4500	9,400	
6230MB							150	270	45	3,0	-	-	176,00	168,00	3200	4500	11,900	
6330							150	320	65	4,0	-	-	274,00	270,00	2800	4000	22,000	
6330MB							150	320	65	4,0	-	-	274,00	270,00	2800	4000	28,200	
6032		•		•			160	240	38	2,1	-	-	136,60	135,40	3500	5100	5,150	

Los índices de velocidad son para rodamientos sin retenes.

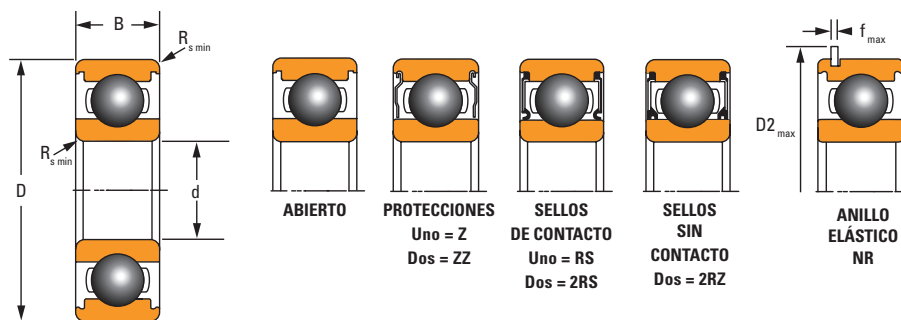
Para rodamientos con retenes se recomienda usar 50 – 60% de los valores publicados.

Continúa en la página siguiente.



# SERIE 6000 ESTÁNDAR

— continuación



Continuación de la Tabla 1.

Rodamiento n,º							Dimensiones periféricas						Índices de carga		Velocidad de referencia térmica			
Descripción	Características						Diámetro interior	Diámetro exterior	Ancho	Radio				Dinámico	Estático	Grasa	Aceite	Peso
							d	D	B	R <sub>s</sub> min	D2 <sub>max</sub>	f <sub>max</sub>	C <sub>r</sub>	C <sub>0r</sub>				
	Z	ZZ	RS	2RS	2RZ	NR	mm	mm	mm	mm	mm	mm	kN	kN	RPM	RPM	kg	
6032MB							160	240	38	2,1	-	-	136,60	135,40	3500	5100	6,230	
6232							160	290	48	3,0	-	-	185,00	186,00	2900	4200	11,700	
6232MB							160	290	48	3,0	-	-	185,00	186,00	2900	4200	15,300	
6332							160	340	68	4,0	-	-	301,00	317,00	2600	3700	26,000	
6332MB							160	340	68	4,0	-	-	301,00	317,00	2600	3700	32,900	
6034							170	260	42	2,1	-	-	168,00	172,00	3300	4800	6,700	
6034MB							170	260	42	2,1	-	-	168,00	172,00	3300	4800	8,320	
6234							170	310	52	4,0	-	-	212,00	223,00	2700	3900	14,500	
6234MB							170	310	52	4,0	-	-	212,00	223,00	2700	3900	19,140	
6334							170	360	72	4,0	-	-	335,50	378,10	2400	3400	30,700	
6334MB							170	360	72	4,0	-	-	335,50	378,10	2400	3400	38,800	
6036							180	280	46	2,1	-	-	189,00	198,00	3100	4500	8,800	
6036MB							180	280	46	2,1	-	-	189,00	198,00	3100	4500	10,692	
6236							180	320	52	4,0	-	-	227,00	241,00	2600	3700	15,100	
6236MB							180	320	52	4,0	-	-	227,00	241,00	2600	3700	21,386	
6336							180	380	75	4,0	-	-	355,00	405,00	2300	3200	35,600	
6336MB							180	380	75	4,0	-	-	355,00	405,00	2300	3200	45,770	
6038							190	290	46	2,1	-	-	172,00	200,00	3000	4300	9,100	
6038MB							190	290	46	2,1	-	-	172,00	200,00	3000	4300	11,010	
6238							190	340	55	4,0	-	-	378,00	439,00	2400	3400	18,200	
6238MB							190	340	55	4,0	-	-	378,00	439,00	2400	3400	23,600	
6338							190	400	78	5,0	-	-	255,00	281,00	2200	3000	41,000	
6338MB							190	400	78	5,0	-	-	255,00	281,00	2200	3000	51,370	
6040							200	310	51	2,1	-	-	218,00	243,00	2800	4000	11,900	
6040MB							200	310	51	2,1	-	-	218,00	243,00	2800	4000	14,540	
6240							200	360	58	4,0	-	-	269,00	310,00	2300	3200	21,600	
6240MB							200	360	58	4,0	-	-	269,00	310,00	2300	3200	28,050	
6340							200	420	80	5,0	-	-	380,00	445,00	2100	2900	46,300	
6340MB							200	420	80	5,0	-	-	380,00	445,00	2100	2900	46,450	
6044MB							220	340	56	3,0	-	-	247,00	290,00	2600	3600	17,750	
6244MB							220	400	65	4,0	-	-	296,00	365,00	2100	2900	3,700	
6344MB							220	460	88	5,0	-	-	410,00	520,00	1900	2600	72,700	
6048MB							240	360	56	3,0	-	-	255,00	315,00	2300	3300	17,900	
6248MB							240	440	72	4,0	-	-	358,00	475,00	2200	3100	51,000	
6052MB							260	400	65	4,0	-	-	291,00	375,00	2100	3000	30,400	
6252MB							260	480	80	5,0	-	-	390,00	530,00	1700	2400	66,600	
6056MB							280	420	65	4,0	-	-	302,00	405,00	2000	2800	31,000	
6060MB							300	460	74	4,0	-	-	358,00	500,00	2000	2800	43,600	
6064MB							320	480	74	4,0	-	-	371,00	540,00	1700	2400	46,000	
6068MB							340	520	82	5,0	-	-	423,00	640,00	1800	2600	63,800	
6072MB							360	540	82	5,0	-	-	460,00	720,00	1500	2100	69,000	
6076MB							380	560	82	5,0	-	-	462,00	750,00	1600	2300	70,400	
6080MB							400	600	90	5,0	-	-	520,00	865,00	1300	1900	85,800	

Los índices de velocidad son para rodamientos sin retenes.

Para rodamientos con retenes se recomienda usar 50 – 60% de los valores publicados.

# SERIE 61000 CON SECCIÓN LIGERA

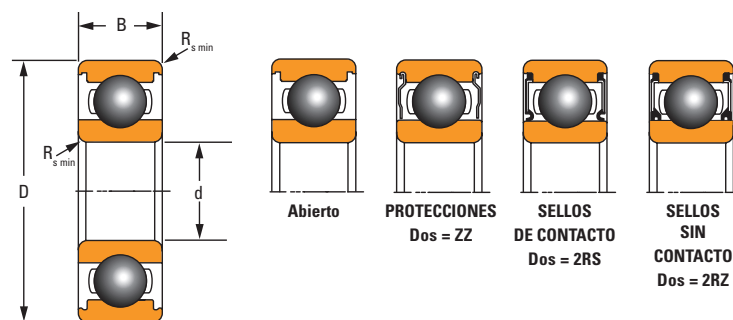


TABLA 2. SERIE 61000

Rodamiento n.º				Dimensiones periféricas				Índices de carga		Límite de velocidad		Peso
Descripción	Características			Diámetro interior	Diámetro exterior	Ancho	Radio	Dinámico	Estático	Grasa	Aceite	
				d	D	B	R <sub>s min</sub>	C <sub>r</sub>	C <sub>0r</sub>	RPM	RPM	
	ZZ	2RS	2RZ	mm	mm	mm	mm	kN	kN	RPM	RPM	kg
61900	•	•		10	22	6	0,3	2,70	1,30	31000	37000	0,009
61701				12	18	4	0,2	0,93	0,53	13000	15000	0,003
61801	•	•		12	21	5	0,3	1,90	1,00	30000	36000	0,005
61901	•	•		12	24	6	0,3	2,90	1,50	28000	33000	0,010
61702				15	21	4	0,2	0,94	0,58	11000	13000	0,003
61802	•	•		15	24	5	0,3	2,10	1,30	26000	31000	0,006
61902	•	•		15	28	7	0,3	4,30	2,30	24000	29000	0,015
61703				17	23	4	0,2	1,00	0,66	9500	11000	0,004
61803	•	•		17	26	5	0,3	2,20	1,50	24000	29000	0,007
61903	•	•		17	30	7	0,3	4,60	2,60	22000	26000	0,016
61704				20	27	4	0,2	1,00	0,72	8500	10000	0,005
61804	•	•		20	32	7	0,3	4,00	2,50	21000	25000	0,016
61904	•	•		20	37	9	0,3	6,40	3,70	19000	22000	0,033
61705				25	32	4	0,2	1,10	0,84	7000	8000	0,006
61805	•	•		25	37	7	0,3	4,30	2,90	18000	21000	0,020
61905	•	•		25	42	9	0,3	7,00	4,60	16000	19000	0,039
61706				30	37	4	0,2	1,10	0,95	5500	7000	0,007
61806	•	•		30	42	7	0,3	4,50	3,40	15000	18000	0,023
61906	•	•		30	47	9	0,3	7,20	5,00	14000	17000	0,044
61707				35	44	5	0,3	1,90	1,60	4900	6000	0,014
61807	•	•		35	47	7	0,3	4,70	3,80	13000	16000	0,027
61907	•	•	•	35	55	10	0,6	9,60	6,80	12000	14000	0,069
61708				40	50	6	0,3	2,50	2,20	4300	5000	0,021
61808	•	•		40	52	7	0,3	4,90	4,20	12000	14000	0,029
61908	•	•		40	62	12	0,6	13,70	9,90	11000	13000	0,101
61709				45	55	6	0,3	2,60	2,40	3900	4600	0,023
61809	•	•		45	58	7	0,3	6,20	5,40	11000	13000	0,034
61909	•	•		45	68	12	0,6	14,10	10,90	10000	11000	0,123
61710				50	62	6	0,3	2,70	2,70	3500	4100	0,034
61810	•	•		50	65	7	0,3	6,20	5,80	9500	11000	0,047
61910	•	•		50	72	12	0,6	14,50	11,70	9000	11000	0,123
61811	•	•		55	72	9	0,3	8,80	8,10	8600	10000	0,075
61911		•		55	80	13	1,0	16,60	14,10	8100	9600	0,168
61812	•	•		60	78	10	0,3	11,50	10,60	7900	9400	0,094
61912		•		60	85	13	1,0	20,20	17,30	7500	8900	0,180
61813	•	•		65	85	10	0,6	11,90	11,50	7300	8600	0,118
61913				65	90	13	1,0	17,30	16,00	7000	8300	0,198
61814	•	•		70	90	10	1,0	12,10	11,90	6700	8000	0,130
61914	•	•		70	100	16	1,5	23,70	21,10	6300	7500	0,340
61815	•	•		75	95	10	1,0	12,50	12,80	6300	7500	0,150
61915	•	•		75	105	16	1,5	24,30	22,50	6000	7100	0,360
61816	•	•		80	100	10	1,0	12,70	13,30	6000	7100	0,150
61916	•	•		80	110	16	1,5	24,90	23,90	5600	6700	0,390
61817	•	•		85	110	13	1,5	19,20	19,80	5600	6700	0,270
61917	•	•		85	120	18	2,0	31,90	29,60	5300	6300	0,550

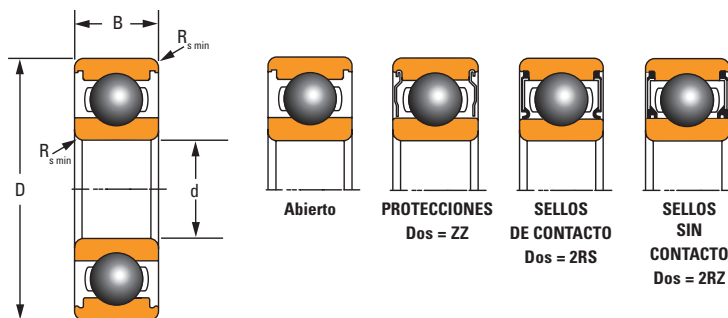
Los índices de velocidad son para rodamientos sin retenes.

Para rodamientos con retenes se recomienda usar 50 – 60% de los valores publicados.



## SERIE 61000 CON SECCIÓN LIGERA

— continuación



Continuación de la Tabla 2.

Rodamiento n.º	Características			Dimensiones periféricas				Índices de carga		Límite de velocidad		Peso
				Diámetro interior	Diámetro exterior	Ancho	Radio	Dinámico	Estático	Grasa	Aceite	
	ZZ	2RS	2RZ	d	D	B	R <sub>s min</sub>	C <sub>r</sub>	C <sub>0r</sub>	RPM	RPM	kg
61918	•	•		90	125	18	2,0	32,80	31,50	5000	6000	0,590
61826		•		130	165	18	1,1	37,90	42,90	3400	5000	0,780
61928MA				140	190	24	1,5	66,50	71,50	3200	3800	2,000
61932MA				160	220	28	2,0	86,90	95,50	2600	3200	3,120
61830				150	190	20	1,1	49,10	57,10	3000	3700	1,170
61944MA				220	300	38	2,1	151,00	177,00	1900	2400	8,000
61848MA				240	300	28	2,0	104,90	133,70	1800	2200	4,670
61948MA				240	320	38	2,1	159,00	200,00	1800	2200	8,600
61860MA				300	380	38	2,1	171,00	228,00	1300	1600	10,700
61864MA				320	400	38	2,1	172,70	236,20	1300	1600	11,000
61984MA				420	560	65	4,0	352,00	586,00	900	1100	43,000
61884MA				420	520	46	2,1	251,00	393,00	950	1200	21,50
61888MA				440	540	46	2,1	255,00	405,00	900	1100	22,50
61892MA				460	580	56	3,0	311,00	515,00	900	1100	35,90
61896MA				480	600	56	3,0	325,00	560,00	850	1000	36,50
618/500MA				500	620	56	3,0	330,00	580,00	800	950	37,50
618/530MA				530	650	56	3,0	333,00	595,00	750	900	39,50
618/560MA				560	680	56	3,0	290,00	523,00	700	850	43,90
618/600MA				600	730	60	3,0	365,00	690,00	670	800	52,00
618/670MA				670	820	69	4,0	395,00	780,00	560	670	80,30
618/710MA				710	870	74	4,0	480,00	1010,00	530	630	87,40
618/750MA				750	920	78	5,0	475,00	1010,00	500	600	115,10
618/800MA				800	980	82	5,0	560,00	1250,00	450	530	130,00
618/850MA				850	1030	82	5,0	565,00	1290,00	380	450	140,00

Los índices de velocidad son para rodamientos sin retenes.

Para rodamientos con retenes se recomienda usar 50 – 60% de los valores publicados.

### SERIE 16000 ESTRECHO

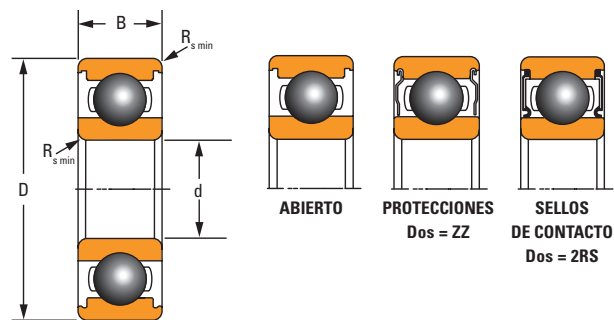


TABLA 3. DE LA SERIE 16000

Rodamiento n.º	Características		Dimensiones periféricas				Índices de carga		Límite de velocidad		Peso
			Diámetro interior	Diámetro exterior	Ancho	Radio	Dinámico	Estático	Grasa	Aceite	
	ZZ	2RS	d	D	B	R <sub>s min</sub>	C <sub>r</sub>	C <sub>0r</sub>	RPM	RPM	kg
16100	•		10	28	8	0,3	4,60	2,00	25000	37000	0,022
16101	•	•	12	30	8	0,3	5,10	2,40	22000	33000	0,024
16002	•		15	32	8	0,3	5,60	2,80	19000	27000	0,027
16003	•		17	35	8	0,3	6,00	3,30	17000	24000	0,030
16004			20	42	8	0,3	6,30	3,80	13000	20000	0,050
16005	•		25	47	8	0,3	7,00	4,60	11000	16000	0,060
16006			30	55	9	0,3	9,20	6,30	10000	14000	0,080
16007			35	62	9	0,3	12,20	8,80	8400	12000	0,100
16008			40	68	9	0,3	12,60	9,70	7400	11000	0,130
16009			45	75	10	0,6	15,60	12,20	6900	10000	0,170
16010			50	80	10	0,6	16,10	13,10	6300	9100	0,180
16011			55	90	11	0,6	19,40	16,30	5800	8500	0,260
16012			60	95	11	0,6	19,90	17,50	5400	7800	0,220
16013			65	100	11	0,6	20,50	18,70	5000	7300	0,290
16014			70	110	13	0,6	26,80	23,60	5000	7200	0,430
16015			75	115	13	0,6	27,60	25,30	4600	6700	0,450
16016			80	125	14	0,6	31,90	29,60	4400	6400	0,590
16017			85	130	14	0,6	32,60	31,60	4200	6000	0,570
16018			90	140	16	1,0	39,90	37,00	4200	6100	0,670
16019			95	145	16	1,0	42,70	41,90	3900	5300	0,710
16020			100	150	16	1,0	43,80	44,30	3800	5300	0,740
16021			105	160	18	1,0	51,80	50,60	3800	4800	1,000
16022			110	170	19	1,0	57,40	56,70	3600	5300	1,300
16024			120	180	19	1,0	58,80	60,40	3300	4800	1,400
16026			130	200	22	1,1	79,70	79,20	3200	4700	1,900
16028			140	210	22	1,1	82,10	85,00	3000	4400	2,000
16030			150	225	24	1,1	91,90	98,50	2900	4200	2,600
16032			160	240	25	1,5	99,00	108,00	2800	4000	4,200

Los índices de velocidad son para rodamientos sin retenes.

Para rodamientos con retenes se recomienda usar 50 – 60% de los valores publicados.

## SERIES 62000-63000 ANCHO

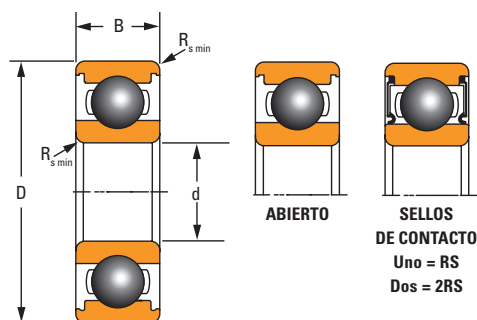


TABLA 4. SERIES 62000-63000

Rodamiento n.º	Características		Dimensiones periféricas				Índices de carga		Límite de velocidad		Peso
			Diámetro interior	Diámetro exterior	Ancho	Radio	Dinámico	Estático	Grasa	Aceite	
	RS	2RS	d	D	B	R <sub>s min</sub>	C <sub>r</sub>	C <sub>0r</sub>	RPM	RPM	kg
62200		•	10	30	14	0,6	6,00	2,40	29000	42000	0,040
62300		•	10	35	17	0,6	8,10	3,40	26000	38000	0,070
63000		•	10	26	12	0,3	4,60	2,00	33000	49000	0,030
62201		•	12	32	14	0,6	6,90	3,10	26000	37000	0,050
62301		•	12	37	17	1,0	9,80	4,20	23000	34000	0,080
63001		•	12	28	12	0,3	5,10	2,40	29000	43000	0,030
62202		•	15	35	14	0,6	7,80	3,80	22000	32000	0,050
62302		•	15	42	17	1,0	11,40	5,40	19000	28000	0,100
63002		•	15	32	13	0,3	5,60	2,80	25000	37000	0,040
62203		•	17	40	16	0,6	9,60	4,80	20000	30000	0,080
62303		•	17	47	19	1,0	13,50	6,60	18000	26000	0,140
63003		•	17	35	14	0,3	6,00	3,30	23000	34000	0,050
62204		•	20	47	18	1,0	12,70	6,60	18000	26000	0,120
62304		•	20	52	21	1,1	15,90	7,80	17000	24000	0,140
63004		•	20	42	16	0,6	9,40	5,00	20000	30000	0,090
62205		•	25	52	18	1,0	14,00	7,80	15000	22000	0,150
62305		•	25	62	24	1,1	22,50	11,60	14000	21000	0,300
63005		•	25	47	16	0,6	10,10	5,80	17000	25000	0,100
62206		•	30	62	20	1,0	19,50	11,20	13000	19000	0,230
62306		•	30	72	27	1,1	28,10	16,00	13000	18000	0,470
63006		•	30	55	19	1,0	13,20	8,30	15000	23000	0,150
62207		•	35	72	23	1,1	25,50	15,30	12000	17000	0,370
62307		•	35	80	31	1,5	33,20	19,00	12000	17000	0,620
63007	•	•	35	62	20	1,0	16,00	10,30	14000	20000	0,200
62208		•	40	80	23	1,1	30,70	19,00	10000	15000	0,440
62308		•	40	90	33	1,5	41,00	24,00	11000	15000	0,850
63008		•	40	68	21	1,0	16,80	11,60	12000	18000	0,240
62209		•	45	85	23	1,1	33,20	21,60	9200	13000	0,460
62309		•	45	100	36	1,5	52,70	31,50	9700	14000	1,100
63009		•	45	75	23	1,5	20,90	15,20	5300	10000	0,330
62210		•	50	90	23	1,1	35,10	23,20	8500	12000	0,470
62310		•	50	110	40	2,0	61,80	38,00	9200	13000	1,500
63010		•	50	80	23	1,5	21,80	16,60	4800	9000	0,360
62211		•	55	100	25	1,5	43,60	29,00	7800	11000	0,680
62311			55	120	43	2,0	71,50	45,00	4000	8000	2,000
62212		•	60	110	28	1,5	52,70	36,00	7500	11000	1,000
62312			60	130	46	2,1	81,80	51,90	8100	12000	2,500
62213			65	120	31	1,5	55,90	40,50	7200	10000	1,300
62214			70	125	31	1,5	60,50	45,50	6700	9700	1,400

Los índices de velocidad son para rodamientos sin retenes.

Para rodamientos con retenes se recomienda usar 50 – 60% de los valores publicados.

### SERIE 600 MINIATURA Y EXTRA PEQUEÑO

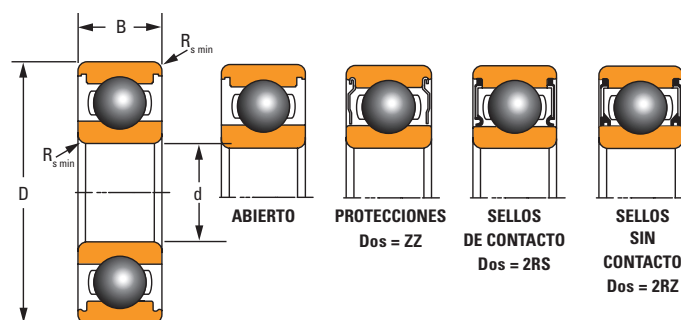


TABLA 5. SERIE 600

Rodamiento n.º				Dimensiones periféricas				Índices de carga		Límite de velocidad		Peso
Descripción	Características			Diámetro interior	Diámetro exterior	Ancho	Radio	Dinámico	Estático	Grasa	Aceite	
	ZZ	2RS	2RZ	d	D	B	R <sub>s min</sub>	C <sub>r</sub>	C <sub>0r</sub>	RPM	RPM	
				mm	mm	mm	mm	kN	kN			kg
618/3				3	7	2	0,10	0,31	0,11	74000	88000	0,0003
619/3				3	8	3	0,15	0,56	0,18	70000	82000	0,0006
603				3	9	3	0,15	0,57	0,19	66000	78000	0,0009
623	•	•		3	10	4	0,15	0,63	0,22	66000	78000	0,0016
633				3	13	5	0,20	1,30	0,49	51000	60000	0,0030
618/4				4	9	2,5	0,10	0,64	0,23	63000	75000	0,0006
619/4				4	11	4	0,15	1,00	0,35	57000	67000	0,0017
604	•			4	12	4	0,20	1,00	0,35	57000	67000	0,0020
624	•	•		4	13	5	0,20	1,30	0,49	51000	60000	0,0027
634	•	•		4	16	5	0,30	1,30	0,52	46000	54000	0,0050
618/5				5	11	3	0,15	0,72	0,28	54000	64000	0,0012
619/5				5	13	4	0,20	1,10	0,43	50000	59000	0,0021
605	•	•		5	14	5	0,20	1,30	0,51	48000	56000	0,0030
625	•	•		5	16	5	0,30	1,70	0,67	44000	52000	0,0040
635	•	•		5	19	6	0,30	2,30	0,89	38000	45000	0,0080
618/6				6	13	3,5	0,15	1,10	0,44	48000	56000	0,0019
619/6	•			6	15	5	0,20	1,30	0,52	46000	54000	0,0040
606	•	•		6	17	6	0,30	2,30	0,84	42000	49000	0,0050
626	•	•	•	6	19	6	0,30	2,30	0,89	38000	45000	0,0070
636				6	22	7	0,30	3,30	1,40	33000	39000	0,0120
618/7				7	14	3,5	0,15	1,20	0,51	44000	52000	0,0020
619/7				7	17	5	0,30	1,60	0,72	40000	47000	0,0050
607	•	•	•	7	19	6	0,30	2,30	0,89	38000	45000	0,0070
627	•	•	•	7	22	7	0,30	3,30	1,40	33000	39000	0,0120
637	•			7	26	9	0,30	4,60	2,00	28000	33000	0,0220
618/8				8	16	4	0,20	1,30	0,59	40000	47000	0,0032
619/8	•	•		8	19	6	0,30	2,20	0,91	37000	44000	0,0060
608	•	•	•	8	22	7	0,30	3,30	1,40	33000	39000	0,0110
628	•	•		8	24	8	0,30	3,30	1,40	31000	37000	0,0170
638	•			8	28	9	0,30	4,60	2,00	28000	33000	0,0270
618/9				9	17	4	0,20	1,30	0,66	37000	44000	0,0034
619/9	•			9	20	6	0,30	2,50	1,10	35000	42000	0,0070
609	•	•	•	9	24	7	0,30	3,40	1,40	30000	36000	0,0130
629	•	•	•	9	26	8	0,30	4,60	2,00	28000	33000	0,0180
639	•			9	30	10	0,60	5,10	2,40	25000	30000	0,0330

Los índices de velocidad son para rodamientos sin retenes.

Para rodamientos con retenes se recomienda usar 50 – 60% de los valores publicados.

## SELLOS Y PROTECCIONES DE RODAMIENTOS


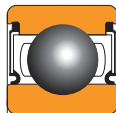
Los sellos y protecciones de rodamientos ayudan a retener el lubricante y a mantener alejado el polvo, el agua y otros contaminantes.

Los rodamientos de bolas de ranura profunda y protecciones de Timken están disponibles con una o varias protecciones para los desechos más ásperos. Los rodamientos con una sola protección permiten la relubricación desde el lateral abierto.

Los rodamientos de bolas sellados están disponibles con uno o varios sellos para conseguir una protección mejorada en entornos hostiles. Los sellos de Timken, ofertados con configuraciones con o sin contacto, utilizan nitrilo reforzado con una carcasa de acero bajo en carbono para soportar temperaturas operativas estándar.

En la siguiente tabla se resumen las principales características de las protecciones y los sellos.

**TABLA 6. CARACTERÍSTICAS DE LOS SELLOS Y PROTECCIONES PARA LOS RODAMIENTOS DE BOLAS DE TIMKEN**

Tipo	Protecciones ZZ (Z)	Sellos sin contacto 2RZ (RZ)	Sellos de contacto 2RS (RS)
Construcción			
Material	Acero prensado bajo en carbono	Nitrilo con carcasa de acero	Nitrilo con carcasa de acero
Capacidad de velocidad	Alta velocidad	Alta velocidad	Menor que las configuraciones sin contacto y de protección
Temperatura operativa	-50 a +120° C	-40 a +120° C	-40 a +120° C
Retención de grasa	Óptima	Mejor que el tipo de protección	Excelente
Resistente al polvo	Óptima	Mejor que el tipo de protección	Excelente
Par motor	Bajo	Bajo	Mayor que las configuraciones sin contacto y con protección

NOTA: Los intervalos de temperatura operativa mostrados anteriormente están destinados a los rodamientos con sellos y protecciones estándar. Si se necesita una capacidad de temperatura mayor, se puede considerar la utilización de materiales de sellado, grasa o rodamientos alternativos. Póngase en contacto con el ingeniero de ventas de Timken para consultar estos requisitos.

## ÍNDICE DE VELOCIDAD:

### VELOCIDAD DE REFERENCIA TÉRMICA

La velocidad de referencia térmica es la velocidad a la que se consigue el equilibrio térmico del rodamiento según las condiciones de referencia estándar de la industria descritas en la norma ISO 15312: 2003. El equilibrio térmico equilibra el calor generado por el rodamiento y el calor que se conduce a través del alojamiento y el eje. Esta norma se aplica tanto a rodamientos lubricados con aceite como a rodamientos con relleno de un 30% de grasa. Excluye el calor que se elimina con lubricantes de circulación, así como la aplicación giratoria de los anillos exteriores y el calor generado por los sellos de contacto.

Los cálculos del índice de velocidad de referencia térmica de la norma ISO 15312 se basan en lo siguiente:

- La temperatura ambiente del rodamiento es de 20° C.
- La temperatura que tolera el punto de contacto entre el rodamiento y el alojamiento es de 70° C.
- Se tienen en cuenta los lubricantes con grasa y aceite.
  - Rodamientos radiales con lubricación de aceite: Aceites que cumplan el estándar ISO VG 32.
  - Rodamientos radiales con lubricación de grasa: Grasas que cumplan el estándar ISO VG 150.
- El juego radial interno es normal (C0 o CN).
- En los rodamientos radiales, la carga aplicada es un 5% del índice de carga estática ( $C_{0r}$ ).

Para calcular el índice de velocidad de referencia térmica, se asume que el rodamiento ha pasado por un periodo de asentamiento suficiente. Durante ese proceso, las temperaturas pueden exceder el límite de tolerancia. Normalmente, el periodo de asentamiento dura entre 10 y 36 horas.

Por lo general, los lubricantes y materiales de los rodamientos estándar pueden soportar temperaturas de hasta más de 100 °C. Por eso, se asume una tolerancia de temperatura de 100 °C en el cálculo del índice de velocidad térmica. Póngase en contacto con el ingeniero de ventas de Timken si su aplicación necesita una velocidad superior a los valores publicados por Timken.

### LÍMITE DE VELOCIDAD

En algunos tipos y tamaños de rodamientos de bolas, el comportamiento de la jaula puede limitar la velocidad de funcionamiento del rodamiento. No se indica el índice de velocidad térmica de estos rodamientos según la norma ISO 15312:2003. En su lugar, Timken publica los límites de velocidad de esos rodamientos, como los de los rodamientos de bolas de sección ligera y de ranura profunda tamaño miniatura.

El índice de velocidad de los rodamientos con sellos de contacto también se ve afectado por la velocidad del sello. En general, el límite de velocidad de los rodamientos con sellos de contacto es de entre un 50 y 60% del índice de velocidad publicado del rodamiento abierto equivalente.

## TOLERANCIAS DE RODAMIENTOS DE BOLAS DE RANURA PROFUNDA

Los rodamientos de bolas se fabrican siguiendo distintas especificaciones. Cada una de ellas incluye clases que definen la tolerancia de las dimensiones, como el diámetro interior o exterior, el ancho y la excentricidad.

Los rodamientos de bolas de ranura profunda estándar de Timken conservan las tolerancias habituales (P0) de acuerdo con la actual norma ISO 492. En aplicaciones en las que la tolerancia de funcionamiento es fundamental, se recomienda una tolerancia P5 o P6.

El término "desviación" se define como la diferencia entre la dimensión de un único anillo y la dimensión nominal. En las dimensiones normales, la tolerancia métrica es de +0 mm. La desviación es el margen de tolerancia de cada parámetro. Se define la variación como la diferencia entre la medida más grande y la más pequeña de un parámetro determinado de un anillo.

Las tablas 7 y 8 indican las tolerancias de los anillos interiores y exteriores de los rodamientos de bolas de ranura profunda respectivamente.

**TABLA 7. TOLERANCIAS DEL ANILLO INTERIOR**

Rodamiento		Desviación del diámetro interior	Variación del ancho	Excentricidad radial	Excentricidad de cara con diámetro interior	Excentricidad axial	Desviación del ancho del anillo interior y exterior	
d		$\Delta d_{mp}$	$V_{BS}$	$K_{ia}$	$S_d$	$S_{ia}$	$\Delta B_s$ y $\Delta C_s$	
más	incl.	P0	P0, P6	P0	P5	P5	P0, P6	P5
mm	mm	$\mu m$	$\mu m$	$\mu m$	$\mu m$	$\mu m$	$\mu m$	$\mu m$
2,5	10	-8	15	10	7	7	-120	-40
10	18	-8	20	10	7	7	-120	-80
18	30	-10	20	13	8	8	-120	-120
30	50	-12	20	15	8	8	-120	-120
50	80	-15	25	20	8	8	-150	-150
80	120	-20	25	25	9	9	-200	-200
120	150	-25	30	30	10	10	-250	-250
150	180	-25	30	30	10	10	-250	-250
180	250	-30	30	40	11	13	-300	-300
250	315	-35	35	50	13	15	-350	-350
315	400	-40	40	60	15	20	-400	-400
400	500	-45	50	65	—	—	-450	—
500	630	-50	60	70	—	—	-500	—
630	800	-75	70	80	—	—	-750	—
800	1000	-100	80	90	—	—	-1000	—
1000	1250	-125	100	100	—	—	-1250	—
1250	1600	-160	120	120	—	—	-1600	—

**TABLA 8. TOLERANCIAS DEL ANILLO EXTERIOR**

Diámetro exterior del rodamiento		Desviación exterior	Variación del ancho	Excentricidad radial	Excentricidad axial	Excentricidad del diámetro exterior y la cara
D		$\Delta D_{mp}$	$V_{CS}$	$K_{ea}$	$S_{ea}$	$S_D$
más	incl.	P0	P0	P0	P5	P5
mm	mm	$\mu m$	$\mu m$	$\mu m$	$\mu m$	$\mu m$
6	18	-8	15	15	8	8
18	30	-9	15	15	8	8
30	50	-11	20	20	8	8
50	80	-13	25	25	10	8
80	120	-15	25	35	11	9
120	150	-18	30	40	13	10
150	180	-25	30	45	14	10
180	250	-30	30	50	15	11
250	315	-35	35	60	18	13
315	400	-40	40	70	20	13
400	500	-45	45	80	23	15
500	630	-50	50	100	25	18
630	800	-75	60	120	30	20
800	1000	-100	70	140	—	—
1000	1250	-125	80	160	—	—

## LUBRICACIÓN

Los rodamientos de bolas se deben lubricar para minimizar la fricción que se produce entre las bolas y las pistas de rodaduras, al igual que entre las bolas y las jaulas. Los lubricantes también ayudan a proteger los rodamientos de la corrosión y, en determinados casos, a eliminar el calor.

Los rodamientos de bolas abiertos de Timken, además de los rodamientos con una sola protección, incluyen antioxidante en todas sus superficies. En estos rodamientos, el usuario final selecciona y aplica el tipo y la cantidad de lubricación que necesita la aplicación.

Los rodamientos de bolas de ranura profunda y doble protección o doble sello se lubrican durante el proceso de fabricación con grasa resistente al agua que proporciona estabilidad mecánica y química.

El relleno de grasa estándar de fábrica es de entre un 30 y un 50% en la mayoría de los rodamientos de bolas con doble protección, que sirven para la mayor parte de las aplicaciones. El tipo y la cantidad de grasa que se necesita varía según las condiciones de funcionamiento y las series de rodamientos. La mayoría de ellos se pueden rellenar con grasas especificadas por los clientes para ajustarse a las condiciones concretas de una aplicación.



## PRÁCTICA DE MONTAJE

Como regla general, los anillos de rodamientos montados en elementos giratorios deben contar con un ajuste con interferencia. Con ajustes más holgados, es posible que el anillo se deslice y gire, desgastando la superficie de acoplamiento y los hombros de apoyo. Ese desgaste puede provocar una holgura excesiva y daños en el rodamiento, el eje o el alojamiento.

La elección de una u otra práctica de montaje depende de los siguientes parámetros:

- Tipo de precisión del rodamiento.
- Anillo fijo o giratorio.
- Tipo de diseño (rodamientos de una o dos hileras).
- Tipo y dirección de la carga (continua/rotación alterna).
- Condiciones especiales de funcionamiento, como impactos, vibraciones, sobrecarga o alta velocidad.
- Capacidad para mecanizar los asientos (con rectificadora, torno o mandriladora).
- Sección y material del eje y el alojamiento.
- Condiciones de montaje y configuración.

La figura 5 es una representación gráfica de la variedad de ajustes del alojamiento y el eje de un rodamiento de bolas. Las barras (g6, h6, etc.) se corresponden con el diámetro y el margen de tolerancia del eje/alojamiento necesario para conseguir distintos ajustes de interferencia y holgura con diferentes condiciones de carga y rotación de los anillos.

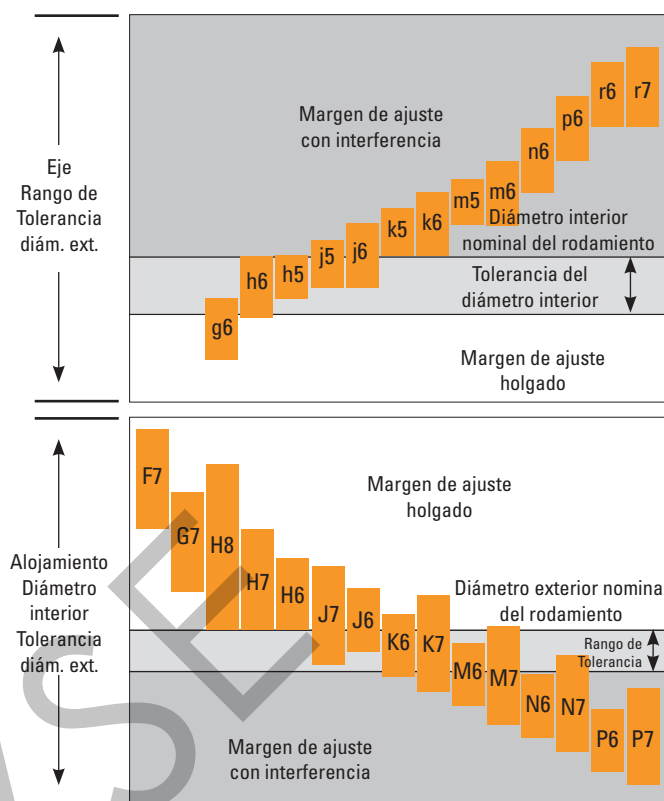


Fig. 5. Variedad de ajustes del alojamiento y el eje.

### NOTA

No intente desmontar rodamientos compactos. Los componentes pueden dañarse y afectar al rendimiento y a la vida útil del rodamiento.

No mezcle componentes de distintos conjuntos de montaje. Si lo hace, puede reducir la vida útil del rodamiento.

**NO SE TRATA DE UN MANUAL DE DISEÑO.**

Este manual no se ha creado para elegir rodamientos para nuevas aplicaciones. Cuando deba seleccionar rodamientos de Timken para nuevas aplicaciones, consulte el manual de ingeniería de Timken (número de pedido 10424) o póngase en contacto con la oficina de The Timken Company más cercana.

No utilice vapor ni agua caliente para limpiar los rodamientos, ya que pueden producir óxido o corrosión.

No caliente los componentes mediante llama abierta.

No caliente el rodamiento a más de 120° C.

## CUMPLIMIENTO

**Cumplimiento del reglamento europeo REACH:** Los lubricantes, grasas y productos similares de la marca Timken, comercializados a través de sistemas de aplicación y recipientes separados están sujetos a la directiva europea REACH (Registro, Evaluación, Autorización y restricción de sustancias químicas).

Para importar a la Unión Europea, Timken puede vender y proporcionar solo los lubricantes y grasas que estén registrados en la ECHA (Agencia europea de productos químicos). Para obtener más información, póngase en contacto con su ingeniero de ventas de Timken.

Los productos de Timken Company mostrados en este catálogo pueden estar sujetos directa o indirectamente a un número de directivas y estándares regulatorios procedentes de autoridades de EE. UU., la Unión Europea y otros países del resto del mundo: REACH (EC 1907/2006, RoHS (2011/65/UE), ATEX (94/9/CE), MARCADO "CE" (93/68/EEC), MINERALES EN CONFLICTO (sección 1502 de la Ley de Reforma de Wall Street y Protección al Consumidor Dodd-Frank).

Para cualquier pregunta o duda sobre el cumplimiento y la aplicabilidad de los productos de Timken con respecto a estos y otros reglamentos, póngase en contacto con su representante local de atención al cliente o ingeniero de ventas de Timken.

Las actualizaciones de este catálogo se realizan periódicamente. Visite [www.timken.com](http://www.timken.com) para acceder a la versión más reciente del catálogo de rodamientos de bolas de ranura profunda de Timken®.



### ¡ATENCIÓN!

**Ignorar las siguientes advertencias puede producir riesgos de lesiones graves o incluso la muerte.**

Es fundamental respetar unas adecuadas prácticas de manipulación, montaje y mantenimiento. Siga siempre las instrucciones de instalación y mantenga una lubricación adecuada.

La tensión puede ser muy alta en los componentes de rodamientos muy ajustados. Cortar el cono (rodadura interior) para retirar dichos componentes puede hacer que estos se rompan y se expulsen fragmentos de metal con fuerza. Utilice siempre con precaución extractores o prensas para retirar rodamientos de los ejes, y use en todo caso equipos de protección personal adecuados, como gafas de seguridad.

### ¡PRECAUCIÓN!

**Si no se siguen estas recomendaciones, se pueden producir daños materiales.**

Los productos catalogados están diseñados para aplicaciones específicas. Su uso en otras aplicaciones podría provocar fallos en el equipo o reducir su vida útil.

Si no se utilizan los ajustes de rodamientos adecuados, se pueden producir daños en el equipo.

No utilice rodamientos dañados. El uso de rodamientos dañados puede provocar daños en el equipo.

## EXENCIÓN DE RESPONSABILIDADES

*Este catálogo se proporciona únicamente para proporcionarle datos y herramientas de análisis que le ayudarán en la selección de su producto. Hay muchos factores que se escapan al control de Timken y que influyen en el rendimiento del producto. Por tanto, usted debe ser quien valide la adecuación y viabilidad de la selección de productos.*

*Los productos de Timken se comercializan de conformidad con los términos y condiciones de venta de Timken, incluida la garantía limitada y la solución jurídica. Puede encontrar este documento en la página <http://www.timken.com/termsandconditionsofsale>. Póngase en contacto con el ingeniero de ventas de Timken para obtener más información y ayuda.*

*Si bien se han hecho todos los esfuerzos razonables para garantizar la precisión de la información de este documento, no se acepta ninguna responsabilidad por errores, omisiones o por cualquier otro motivo.*



Para ver más catálogos de Timken, acceda a [www.timken.com/catalogs](http://www.timken.com/catalogs) y encontrará versiones interactivas. También puede descargar una aplicación de catálogos para poder escanear el código QR con su dispositivo móvil o smartphone o acceder a [timkencatalogs.squawqr.com](http://timkencatalogs.squawqr.com).

# TIMKEN

El equipo de Timken aplica su experiencia para mejorar la fiabilidad y el rendimiento de todo tipo de maquinaria en varios mercados de todo el mundo. La empresa diseña, fabrica y comercializa componentes mecánicos de alto rendimiento, como rodamientos, engranajes, correas y otros tipos de productos y servicios de transmisión de potencia mecánica.

[www.timken.com](http://www.timken.com)

**Stronger. By Design.**